

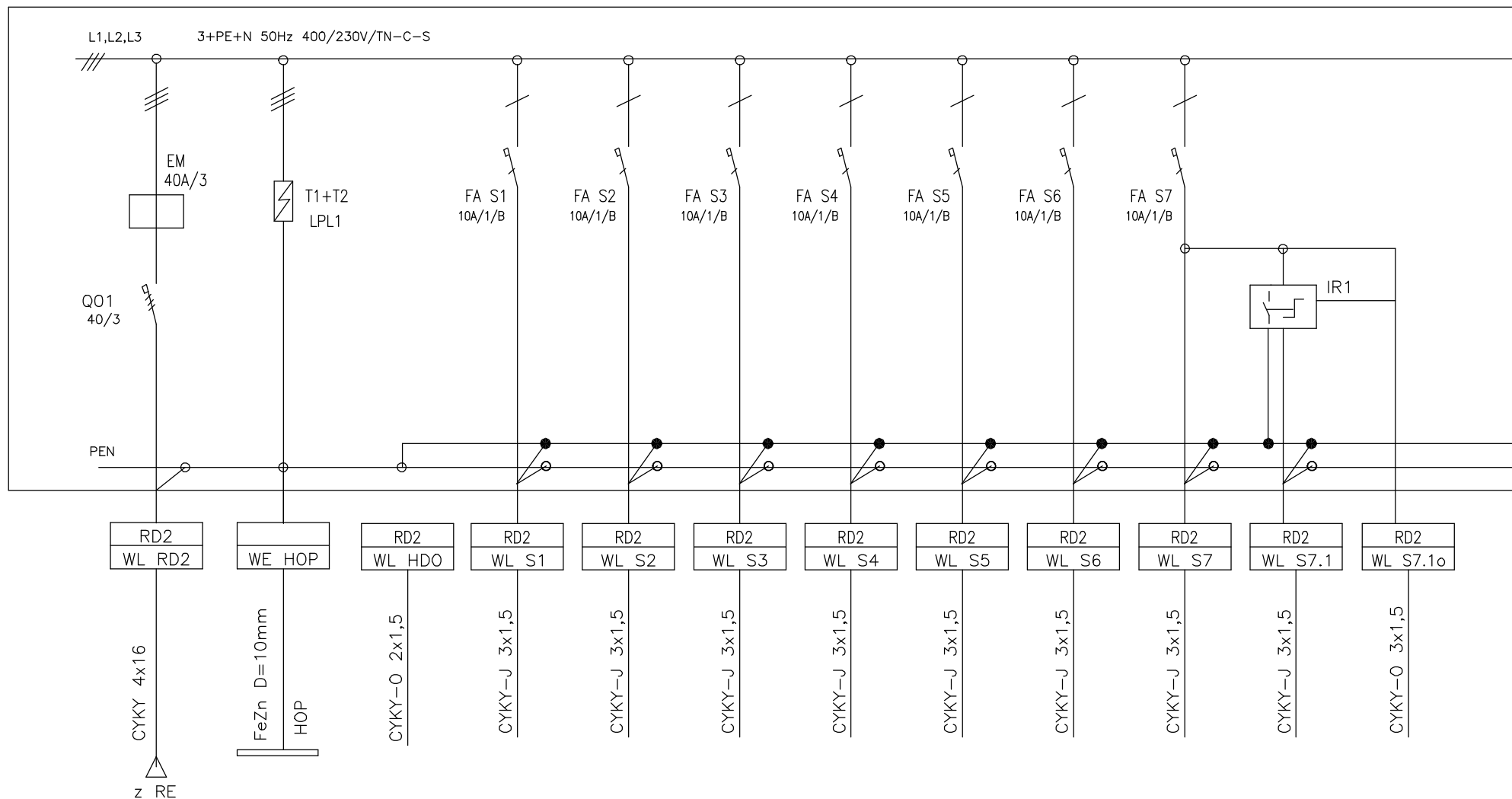
NÁSTĚNNÁ ROZVODNICE
(6 ŘAD, 30 MODULŮ)
IP40/20

PŘÍLOHA KABEL V MODULU
VÝVOD KABEL NAHORU

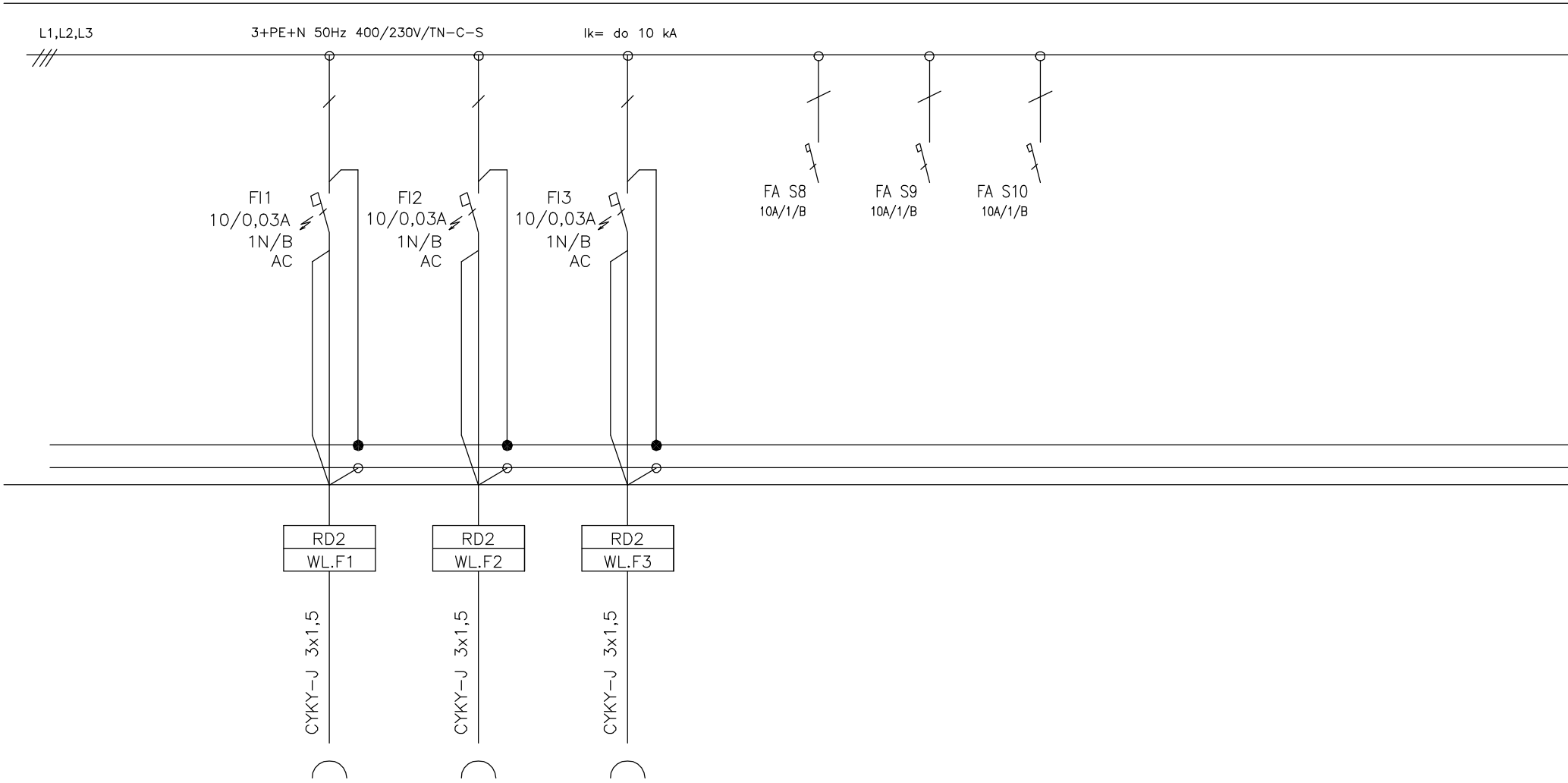
OCHRANA DLE ČSN 332000-4-41 ed.2
SAMOČINNÝ ODLOUČNÍK PRO ZKROUČENÍ
CHARAKTERISTIKA SOUSTAVY
3 NPE AC 400/230 V / TN-C-S

JESTLI ŽE JE TO PŘÍLOHA K VÝROBNÍ DOKUMENTACI VÝROBCI
JESTLI ŽE JE TO PŘÍLOHA K VÝROBNÍ DOKUMENTACI VÝROBCI

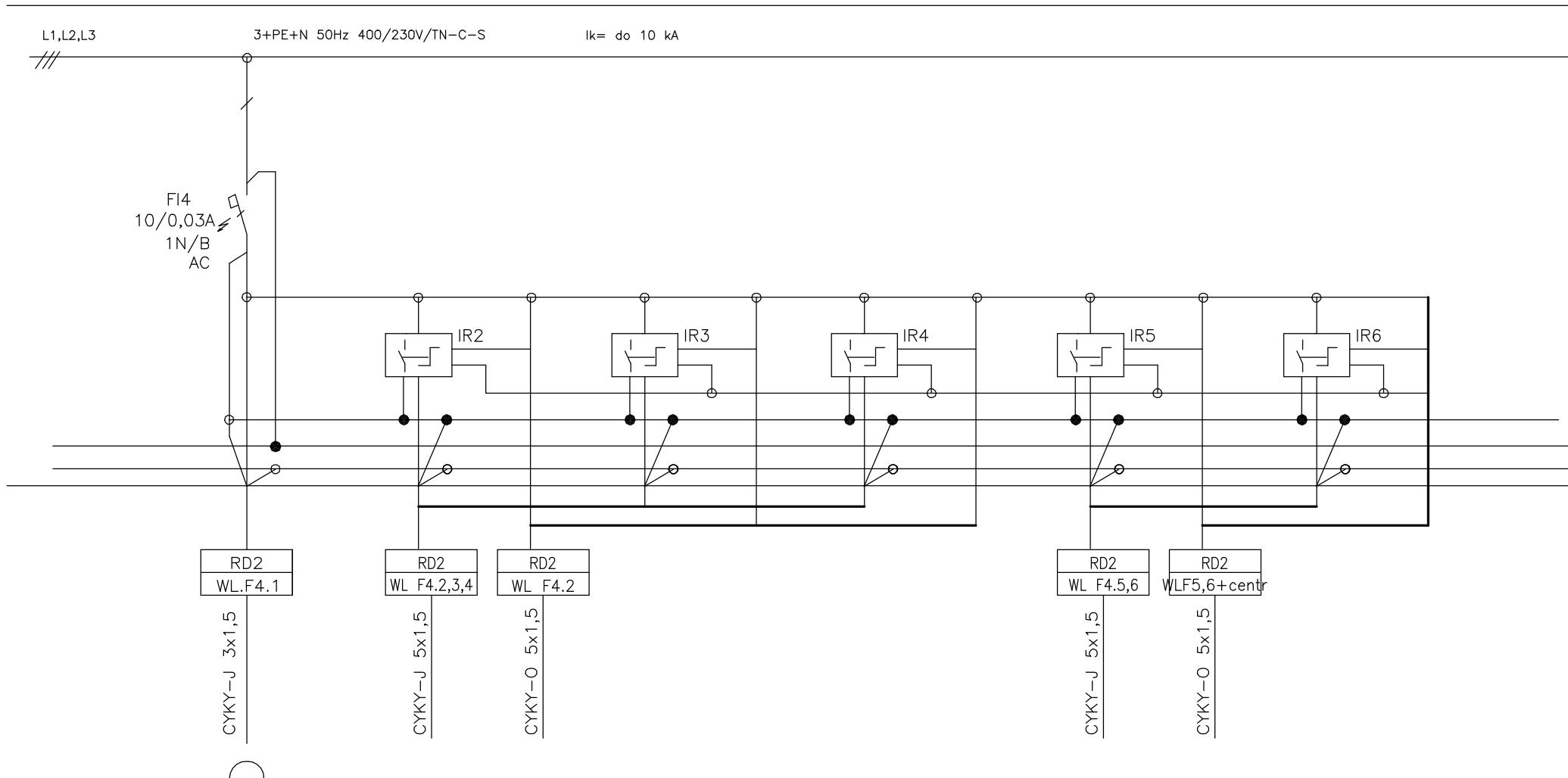
Architektonická studie :	Ing.arch. Oldřich Bittner												
Hlavní inženýr projektu :	Ing. Radek Myšák												
Zodpovědný projektant :	Ing. Hana Bezstarosti												
Projektant :	Ing. Hana Bezstarosti												
Kraj :	Královéhradecký	M.Ú. : Kostelec nad Orlicí											
Stavebník :	Královéhradecký kraj, Pivovarské náměstí 1245/2, 50003 Hradec Králové												
Stavba :	NOVOSTAVBA DVŮ RODINNÝCH DOMŮ - TRANSFORMACE ÚSP PRO MLÁDEŽ KVASINY- LOKALITA ČASTOLOVICE st.p.č. 88/2 a p.p.č. 83/4, 84/1 a 1337 katastrální území Častolovice [618624] ul. Masarykova, 517 50 Častolovice												
D.1.4.d SILNOPROUDÉ ELEKTROINSTALACE			Číslo paré :										
Název výkresu :	RD2 - SCHÉMA RD2		Číslo výkresu : D.1.4.d.7										
			<table><tr><td>Číslo zakázky :</td><td>16/09/0425</td></tr><tr><td>Stupeň PD :</td><td>DPS</td></tr><tr><td>Datum :</td><td>4/2017</td></tr><tr><td>Měřítko :</td><td>—</td></tr><tr><td>Formát :</td><td>11 x A4</td></tr></table>	Číslo zakázky :	16/09/0425	Stupeň PD :	DPS	Datum :	4/2017	Měřítko :	—	Formát :	11 x A4
Číslo zakázky :	16/09/0425												
Stupeň PD :	DPS												
Datum :	4/2017												
Měřítko :	—												
Formát :	11 x A4												



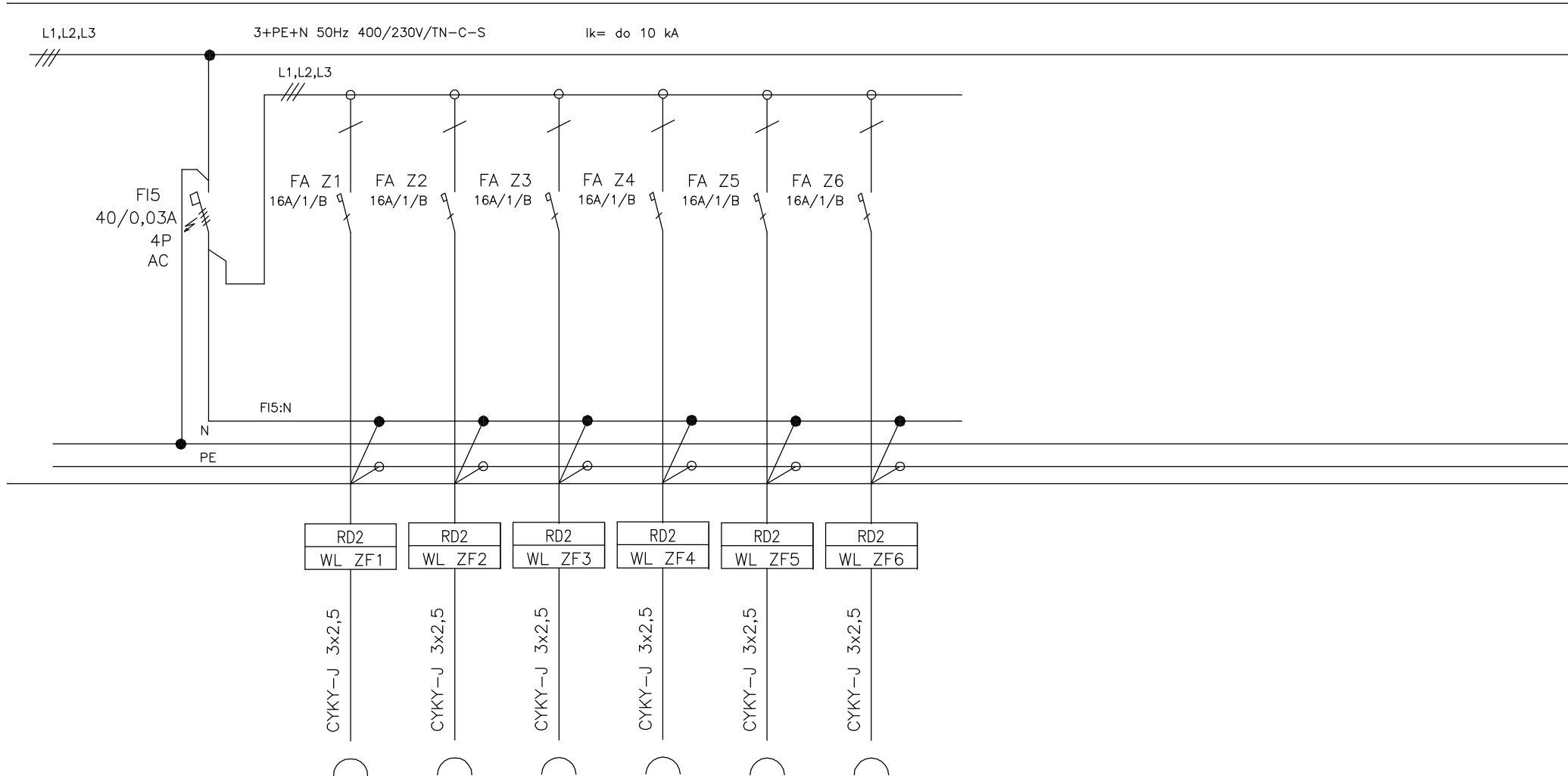
Číslo okruhu	RD2	1	2	3	4	5	6	7	7.1	7.1
Popis okruhu	Přívod	Osvětlení	Osvětlení	Osvětlení	Osvětlení	Osvětlení	Osvětlení	Osvětlení + nouzové	Osvětlení	Osvětlení - ovládání
Umístění										



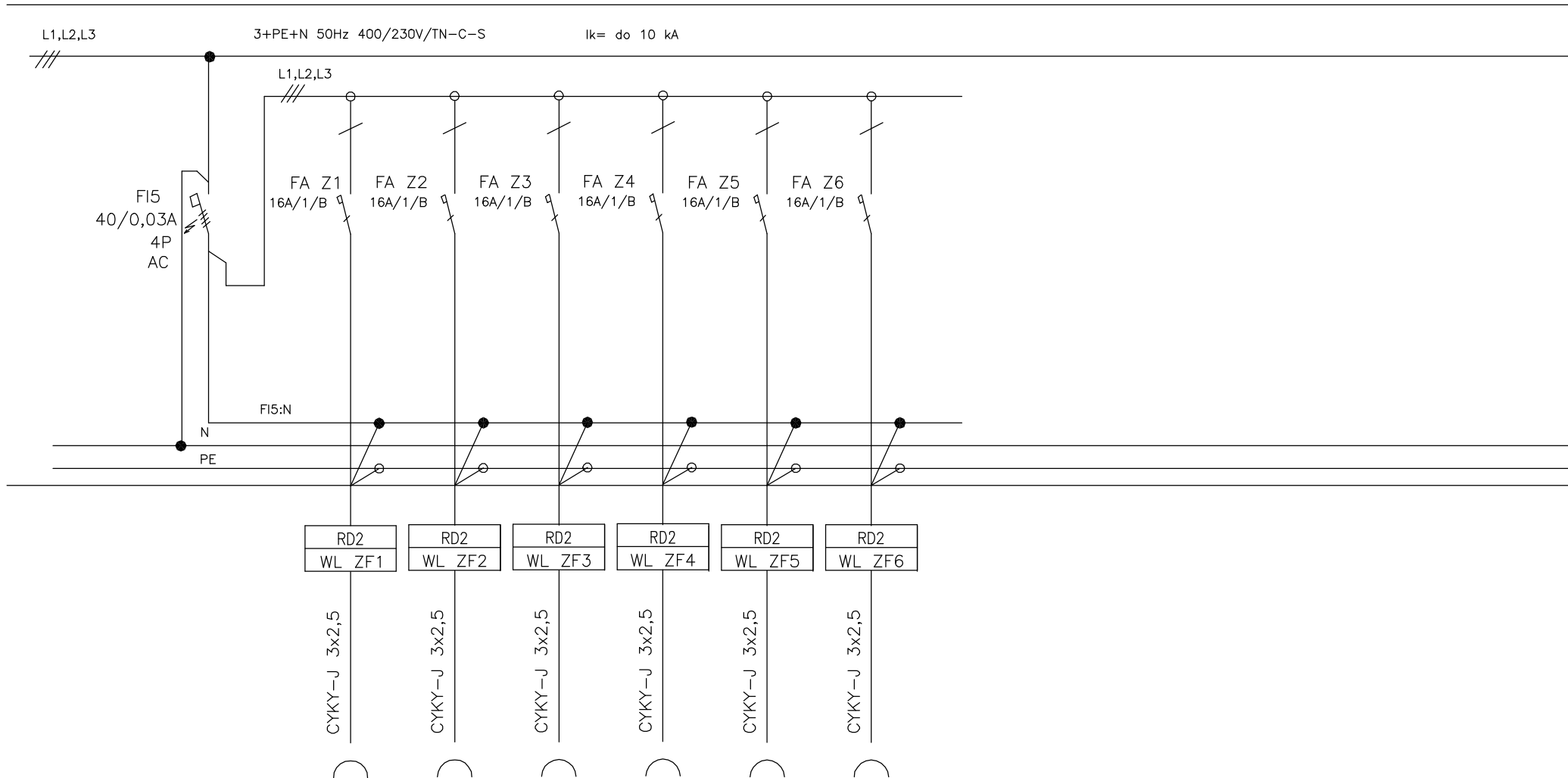
Číslo okruhu	F1	F2	F3			
Popis okruhu	Osvětlení	Ventilátory	Osvětlení	Rezerva	Rezerva	Rezerva
Umístění						



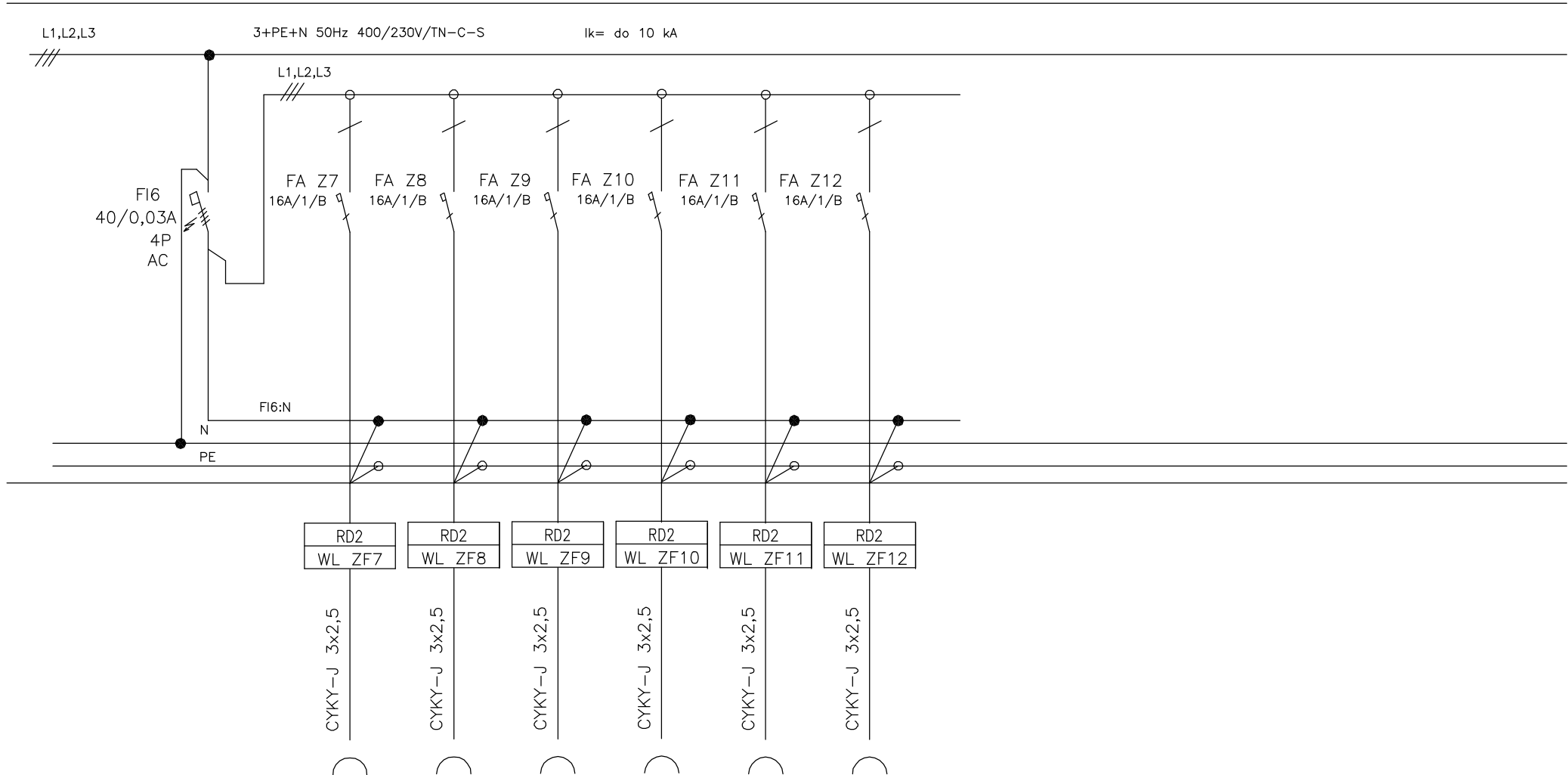
Číslo okruhu	F4.1	4.2,3,4	4.2,3,4		4.5,6	4.5,6+2-6	
Popis okruhu	Osvětlení	Osvětlení	Osvětlení -ovládání		Osvětlení	Osvětlení -ovládání	
Umístění							



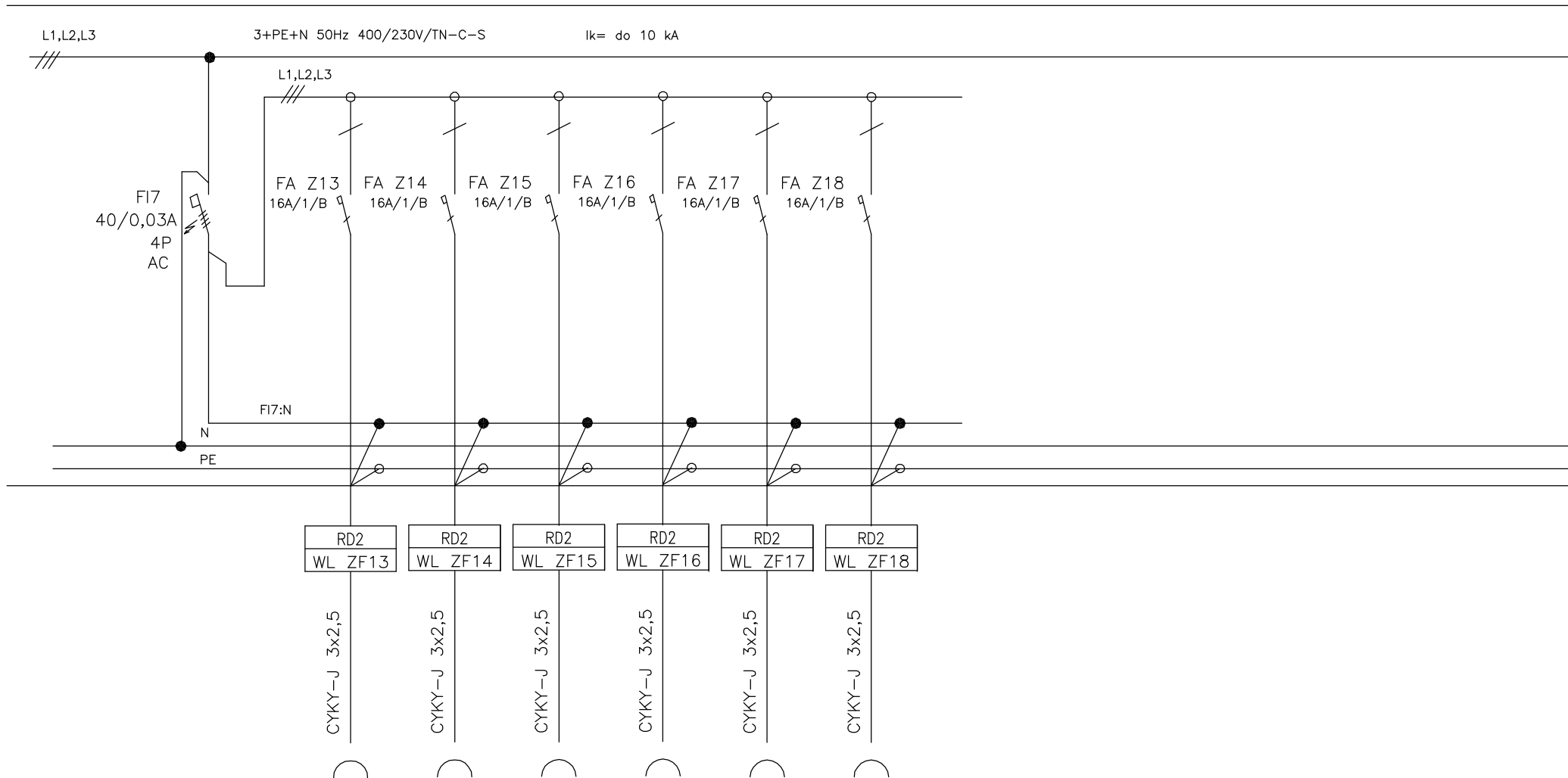
Číslo okruhu	ZF1	ZF2	ZF3	ZF4	ZF5	ZF6	
Popis okruhu	Zásuvka 230V	Zásuvka 230V	Zásuvka 230V	Zásuvka 230V	Zásuvka 230V	Zásuvka 230V	
Umístění							



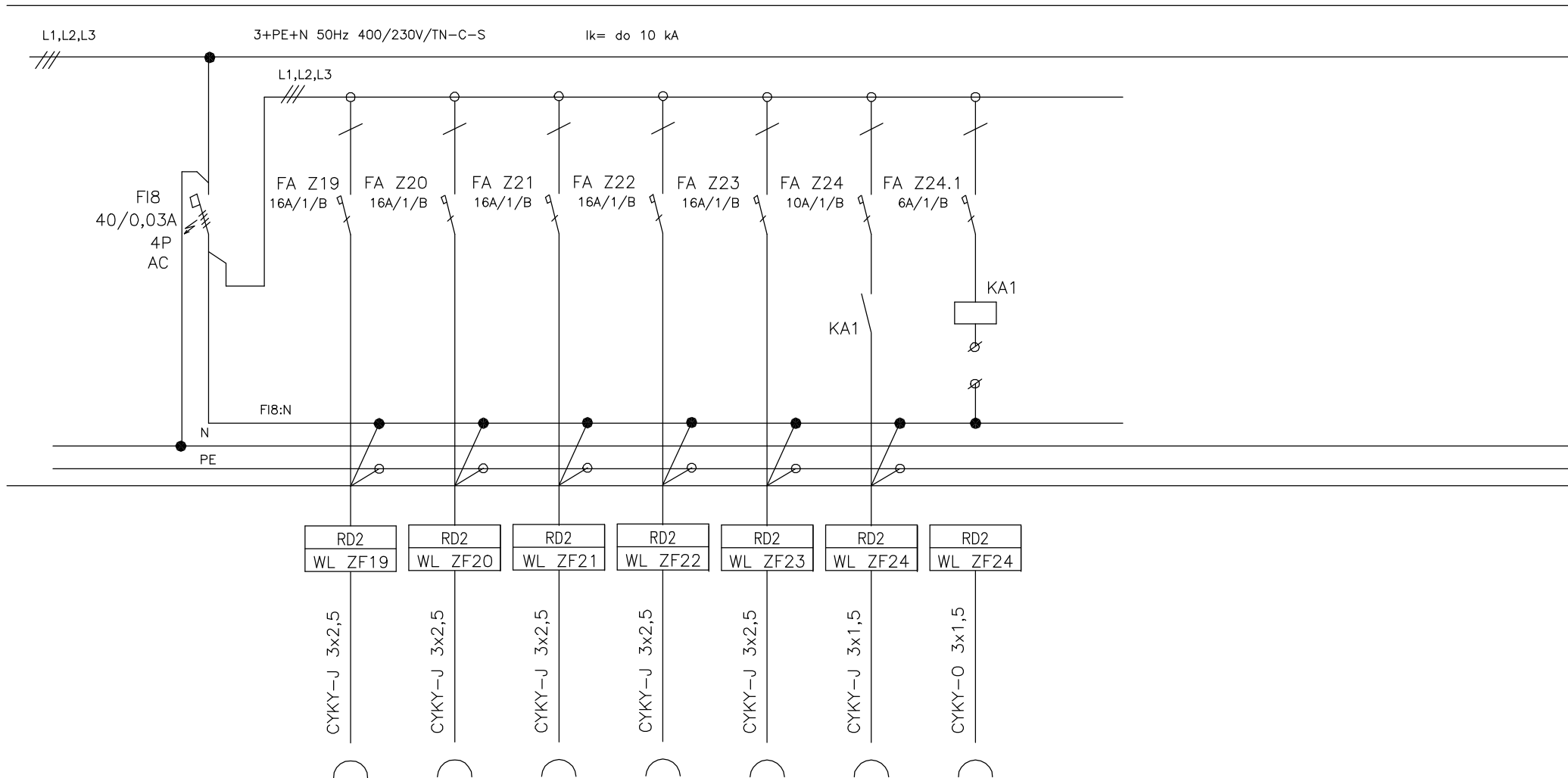
Číslo okruhu	ZF1	ZF2	ZF3	ZF4	ZF5	ZF6	
Popis okruhu	Zásuvka 230V	Zásuvka 230V	Zásuvka 230V	Zásuvka 230V	Zásuvka 230V	Zásuvka 230V	
Umístění							



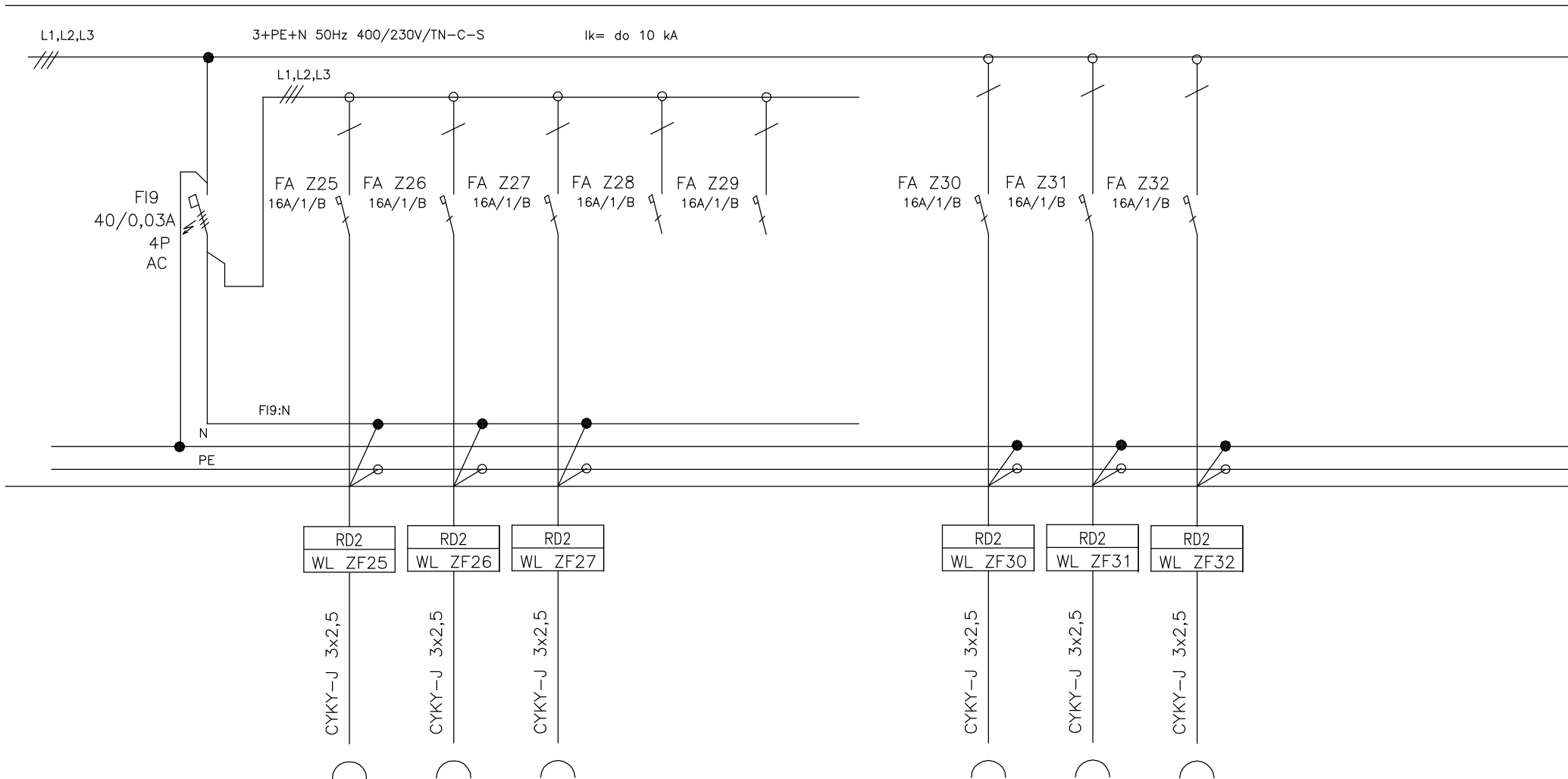
Číslo okruhu	ZF7	ZF8	ZF9	ZF10	ZF11	ZF12	
Popis okruhu	Zásuvka 230V	Zásuvka 230V	Zásuvka 230V	Zásuvka 230V	Zásuvka 230V	Zásuvka 230V	
Umístění							



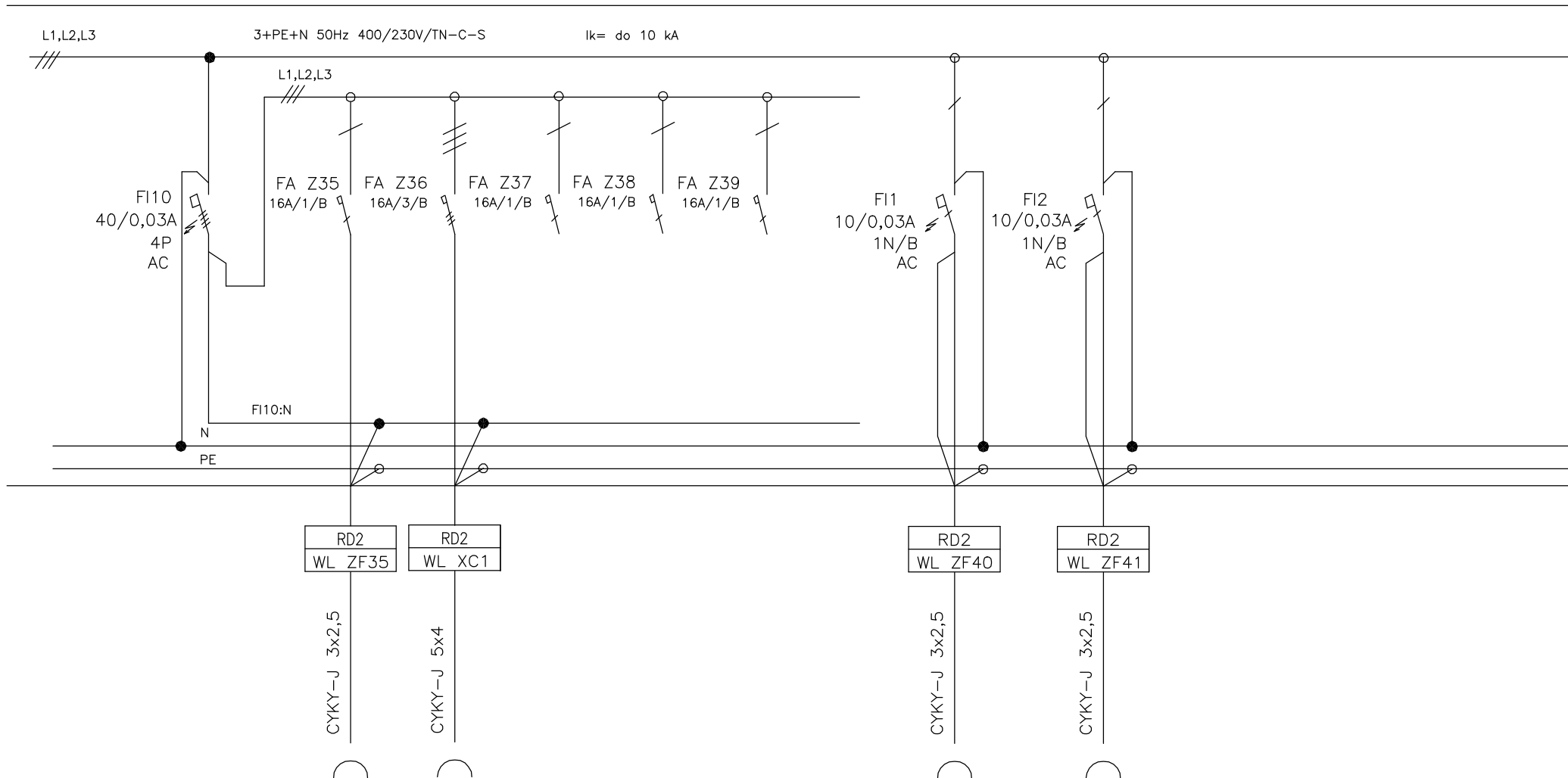
Číslo okruhu	ZF13	ZF14	ZF15	ZF16	ZF17	ZF18	
Popis okruhu	Zásuvka 230V	Zásuvka 230V	Zásuvka 230V	Zásuvka 230V	Zásuvka 230V	Zásuvka 230V	
Umístění		Sprška		Sprška		Sušička	



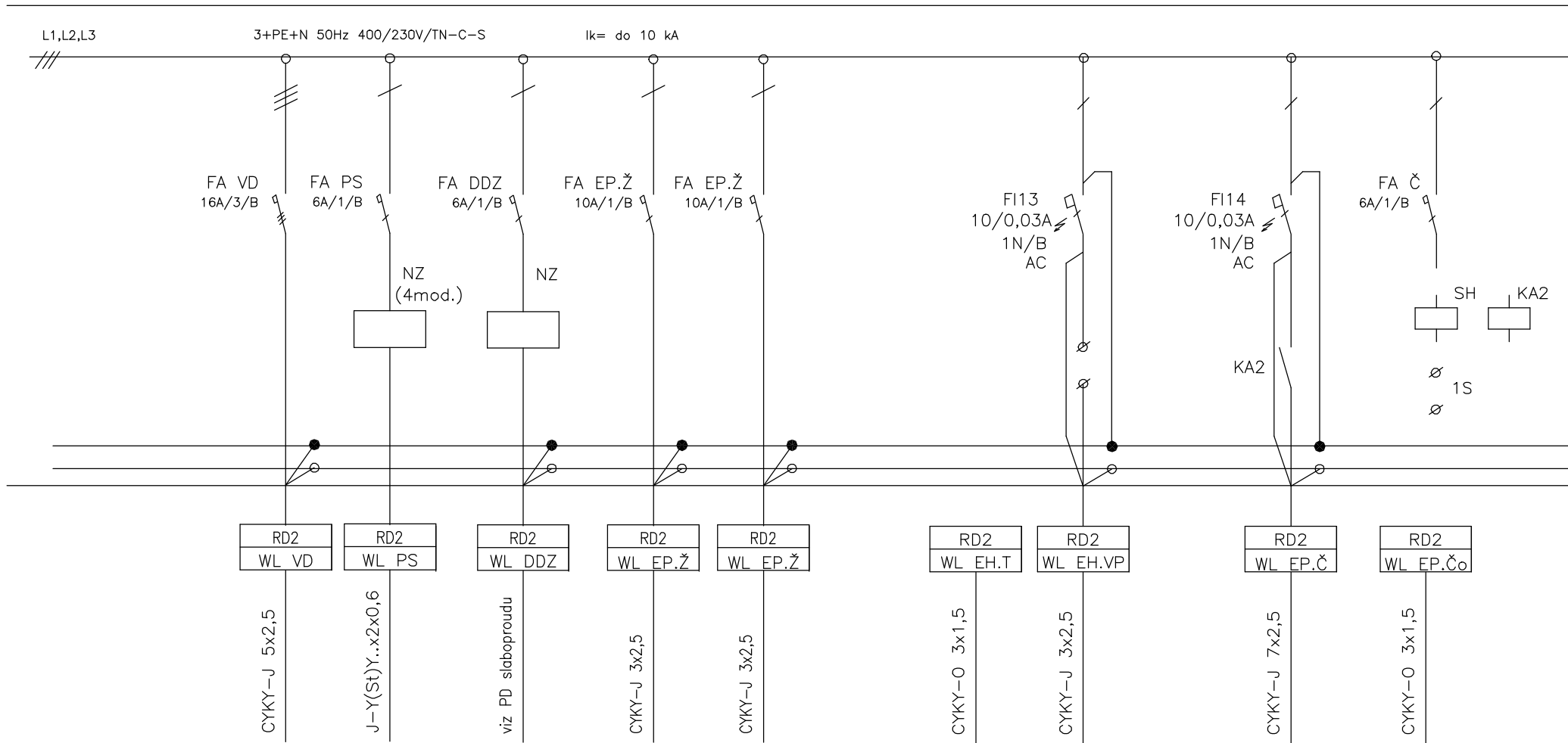
Číslo okruhu	ZF19	ZF20	ZF21	ZF22	ZF23	ZF24	ZF24	
Popis okruhu	Zásuvka 230V	Zásuvka 230V	Zásuvka 230V	Zásuvka 230V	Zásuvka 230V	Zásuvka 230V	OVLÁDÁNÍ DIGESTOŘE	
Umístění	Pračka				Myčka	Digestoř	Digestoř	



Číslo okruhu	ZF25	ZF26	ZF27			ZF30	ZF31	ZF32	
Popis okruhu	Zásuvka 230V	Zásuvka 230V	Zásuvka 230V	Rezerva	Rezerva	Zásuvka 230V	Zásuvka 230V	Zásuvka 230V	
Umístění	MVT	Trouba				SLABOPROUD	SLABOPROUD	SLABOPROUD	



Číslo okruhu	ZF35	XC1				ZF40	ZF41	
Popis okruhu	Zásuvka 230V	Zásuvka 400V,32A	Rezerva	Rezerva		Zásuvka 230V	Zásuvka 230V	
Umístění						Plynový kotel	Cirk. čerpadlo	



Číslo okruhu	VD	PS	DDZ	EP.Ž	EP.Ž	EH.T	EH.VP1,2	EP.Č	EP.Čo	
Popis okruhu	PŘIPOJOVACÍ SVORKOVNICE	PŘIVOLÁVACÍ SYSTÉM	Domácí dorozumívací zařízení	VENKOVNÍ ŽALUZIE	VENKOVNÍ ŽALUZIE			ČERPADLO JEZÍRKA	SPÍNAČ PRACOVNA	
Umístění	VARNÁ DESKA		SLABOPROUD	ŽALUZIE	ŽALUZIE	TERMOSTAT	VYHŘ. VPUSTI			